


YATIRIM FONLARI HAFTALIK BÜLTENİ

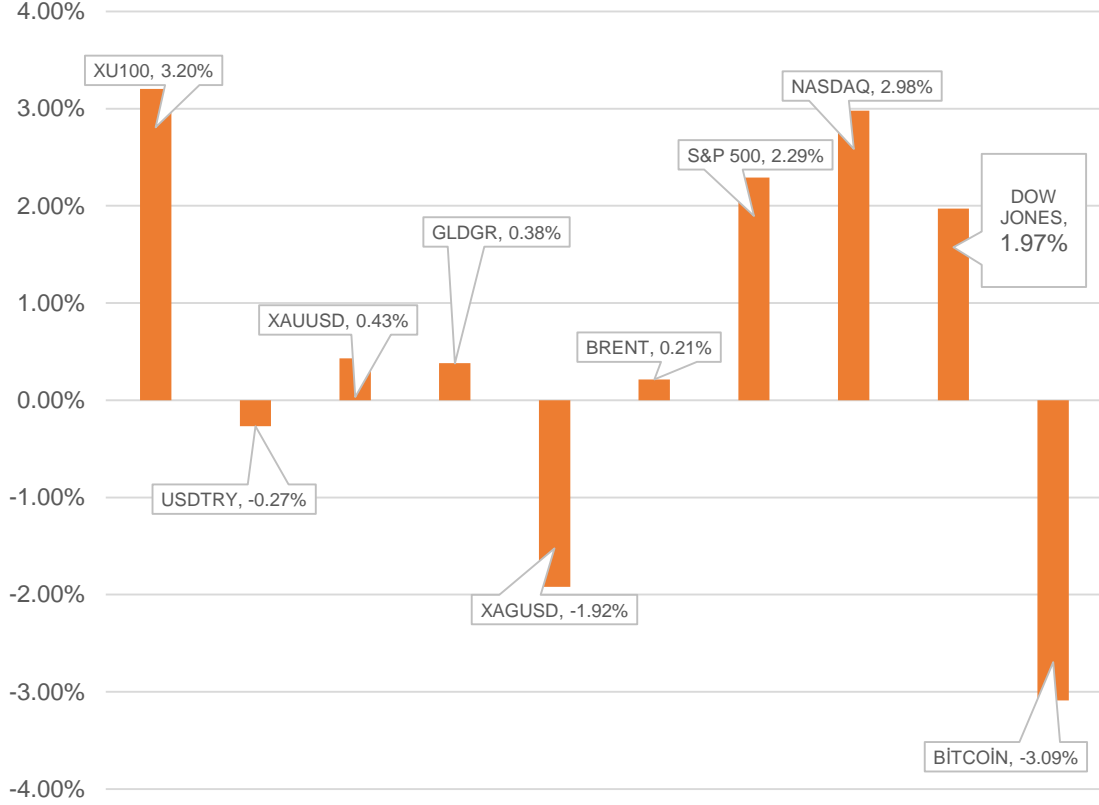


 **HALKYATIRIM**

halkyatirim.com.tr | 444 42 55

➤ Geçtiğimiz hafta piyasadaki gelişmeler;

Haftalık Getiri



- TCMB**, PPK toplantısında, politika faizini %45'ten %50'ye çekerken; faiz koridorunu da bir haftalık repo ihale faiz oranının +-300 baz puan etrafında oluşturdu. Öncesinde faiz koridoru +-150 baz puan şeklindeydi. Böylece, faiz koridorunun üst bandı %46,5'ten %53'e çıkmış oldu.
- Fed**, politika faizini beklentilere paralel olarak %5,25-5,50 aralığında sabit tuttu. Böylece, son 5 toplantıda da faizler aynı kaldı. Karar metninde, son göstergelerin ekonomik aktivitenin sağlam bir hızla büyüdüğüne işaret ettiği ifade edildi. İstihdam kazanımlarının güçlü ve işsizlik oranının düşük kalmaya devam ettiği, enflasyonun ise geçen yıl boyunca düştüğü ancak hala yüksek kalmayı sürdürdüğü kaydedildi.
- Japonya Merkez Bankası (BOJ)** 2016'da başladığı negatif faiz politikasını sonlandırdı. BOJ politika faizini -%0,1 ile %0 aralığından, %0 ile %0,1 aralığına yükseltti.
- ABD'li çip üreticisi **Nvidia**, "Blackwell" adlı yeni nesil çip mimarisi ile yeni yapay zeka çipinin tanıtımını yaptı.

➤ Yatırım Fonlarım En Yüksek İlk 10 Getiri

Fon Kodu	Fon Adı	Haftalık Getiri
TAU	İş Portföy BIST Banka End.His.Sn. (TL) Fonu (HSYF)	12.92%
YCP	Yapı Kredi Portf. Bank. Sekt. His. Sen. Serbest Fon	12.78%
GIE	Garanti Portföy Garanti BBVA İklim End.HSYF (TL)	6.61%
NJF	Nurol Portföy Altın Fonu	5.31%
YUB	Yapı Kredi Port. Karaköy His.Sen. Sırbst Fon (HSYF)	5.29%
YEF	Yapı Kredi Port. BIST30 End. His. Sen. Fonu (HSYF)	4.98%
ACC	İstanbul Portföy Dördüncü His. Sen. Fonu	4.83%
TIE	İş Portföy BIST 30 End. His. Sen. (TL) Fonu (HSYF)	4.70%
GAE	Garanti Portföy BIST 30 End.His.Sen. (TL) Fonu	4.68%
MMH	Aktif Portföy BIST30 Endeksi His.Sen.(TL)Fonu(HSYF)	4.65%

➤ Yatırım Fonlarım En Düşük İlk 10 Getiri

Fon Kodu	Fon Adı	Haftalık Getiri
MJG	Aktif Portföy Gümüş Fon Sepeti Fonu	-2.62%
NTS	Nurol Portföy Taşınmaz Sektörü Serbest Fon	-2.38%
TTE	İş Portföy BIST Tkn. Ağr.Snr.End.His.Sen. (TL) Fonu	-2.13%
YZG	Yapı Kredi Portföy Gümüş Fon Sepeti Fonu	-2.12%
ZJL	Ziraat Port. BIST100 Dışı Şirk.His.Sen. Fonu (HSYF)	-2.10%
ZJV	Ziraat Port. BIST30 Dışı Yıl. Paz. Şirk. HSYF	-2.01%
IOG	İş Portföy Gümüş Serbest Fon	-1.86%
GTZ	Garanti Portföy Gümüş Fon Sepeti Fonu	-1.85%
GOH	Garanti Portföy BIST100 Dışı Şir.His.Sen. (TL) Fonu	-1.53%
KPU	Kuveyt Türk Portföy İki.Kat.His.Sen.(TL)Fonu(HSYF)	-1.35%

İlgili fon detaylarına ulaşmak için [tıklayınız.](#)

➤ HAFTANIN LİDER FONUNU TANIYALIM

❖ İş Portföy BIST Banka Endeksi Hisse Senedi (TL) Fonu (Hisse Senedi Yoğun Fon)

➤ Yatırım Amacı ve Politikası

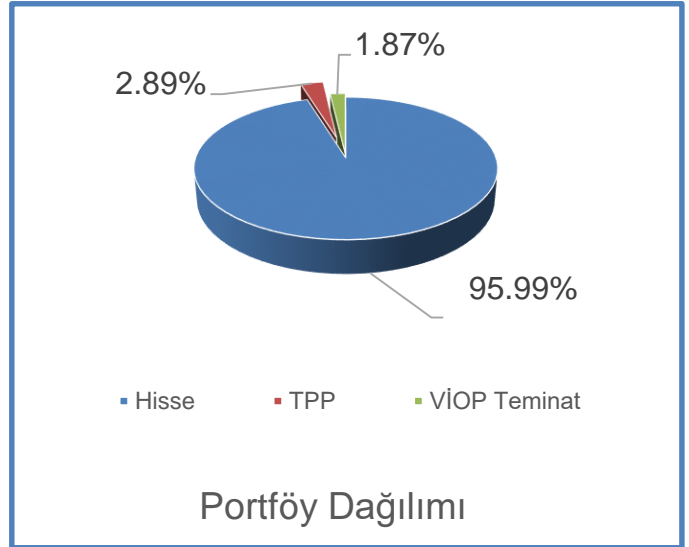
Fon toplam değerinin en az %80'i devamlı olarak BIST Banka Endeksi'nde yer alan ortaklık paylarına yatırılır. Fon yönetiminde yatırım yapılacak sermaye piyasası araçları izahnamenin 2.10. maddesinde yer alan formüle uygun olarak yapılan hesaplama çerçevesinde baz alınan endeksin değeri ile fonun birim pay değeri arasındaki korelasyon katsayısı en az %90 olacak şekilde, endeks kapsamındaki menkul kıymetlerden örnekleme yoluyla seçilir. Baz alınan endeks BIST Banka fiyat endeksidir. Ayrıca, Fon'un hisse senedi yoğun fon olması nedeniyle Fon portföy değerinin en az %80'i devamlı olarak menkul kıymet yatırım ortaklıkları payları hariç olmak üzere BİAŞ'ta işlem gören ihraççı paylarına, ihraççı paylarına ve pay endekslerine dayalı olarak yapılan vadeli işlem sözleşmelerinin nakit teminatlarına, ihraççı paylarına ve pay endekslerine dayalı opsiyon sözleşmelerinin primleri ile borsada işlem gören ihraççı paylarına ve pay endekslerine dayalı aracı kuruluş varantlarına yatırılır.

1 2 3 4 5 6 7

Not: 1-2 Düşük Risk, 3-4-5 Orta Risk, 6-7 Yüksek risk seviyelerini ifade etmektedir.

İlgili fona ulaşmak için [tıklayınız](#).

Fon Portföy Yöneticisi	İş Portföy
Fon Kodu	TAU
Kuruluş Tarihi	07.02.2001
Tedavüldeki Payı	3.699.563.506,00
Fon Aktif Değeri(TL)	1.431.974.843,48
Yatırımcı Sayısı	19.196



Fon Getirisi ve Ölçüt Getiri			
Periyot	Fon Net Getiri (%)	Ölçüt Getiri (%)	Mevduat Eşleniği
Son 1 Ay	1.23	1.35	15.55
Son 3 Ay	15.66	15.23	65.92
Son 6 Ay	33.08	32.65	69.65
Son 1 Yıl	137.80	3.661,60	142.06

➤ Geçen haftanın kazananı **Kıymetli Madenler ve Emtia Fonları** oldu.

Fon Kodu	Fon Adı	Haftalık Getiri
NJF	Nurol Portföy Altın Fonu	5.31%
MKG	Aktif Portföy Altın Katılım Fonu	3.95%
TTA	İş Portföy Altın Fonu	3.66%
KZL	Kuveyt Türk Portföy Altın Katılım Fonu	3.35%
GTA	Garanti Portföy Altın Fonu	3.35%

➤ Geçen haftanın kaybedeni **Serbest ve Karma Fonlar** oldu.

Fon Kodu	Fon Adı	Haftalık Getiri
NTS	Nurol Portföy Taşınmaz Sektörü Serbest Fon	-2.38%
IZS	İstanbul Portföy Altıncı Serbest Fon	-1.83%
YMD	Yapı Kredi Portföy Maslak Serbest (Döviz-USD) Fon	-0.33%
IPJ	İş Portföy Elektrikli Araç. Karma Fon	-0.06%
GTY	Garanti Portföy Trend Serbest Fon	0.10%

Yatırımcı Sayısı En Çok Artan Fonlar

Fon Kodu	Fon Adı	Haftalık Değişim
SAS	AK PORTFÖY SABANCI TOPLULUĞU ŞİRKETLERİ ENDEKSİ HİSSE SENEDİ (TL) FONU (HİSSE SENEDİ YOĞUN FON)	1407
TTA	İŞ PORTFÖY ALTIN FONU	969
YAS	YAPI KREDİ PORTFÖY KOÇ HOLDİNG İŞTİRAK VE HİSSE SENEDİ FONU(HİSSE SENEDİ YOĞUN FON)	849
AFO	AK PORTFÖY ALTIN FONU	793
YKT	YAPI KREDİ PORTFÖY ALTIN FONU	655

Yatırımcı Sayısı En Çok Azalan Fonlar

Fon Kodu	Fon Adı	Haftalık Değişim
TIV	İŞ PORTFÖY KISA VADELİ BORÇLANMA ARAÇLARI (TL) FONU	-204
BUY	AK PORTFÖY BÜYÜYEN ŞİRKETLER HİSSE SENEDİ (TL) FONU (HİSSE SENEDİ YOĞUN FON)	-192
DVT	DENİZ PORTFÖY METAVERSE VE DİJİTAL YAŞAM TEKNOLOJİLERİ DEĞİŞKEN FON	-168
IVY	İSTANBUL PORTFÖY BLOCKCHAIN TEKNOLOJİLERİ KARMA FON	-119
TZV	ZİRAAT PORTFÖY KISA VADELİ BORÇLANMA ARAÇLARI (TL) FONU	-89

Para Girişi Olan Fonlar

Fon Kodu	Fon Adı	Net Büyüme
GTK	GARANTİ PORTFÖY KAMU BORÇLANMA ARAÇLARI ÖZEL FONU	1,504,169,114
GTA	GARANTİ PORTFÖY ALTIN FONU	1,168,330,342
OJK	QNB FİNANS PORTFÖY ALTIN FONU	1,120,990,061
KLU	KUVEYT TÜRK PORTFÖY PARA PİYASASI KATILIM (TL) FONU	479,568,232
TCA	ZİRAAT PORTFÖY ALTIN KATILIM FONU	453,592,590

Para Çıkışı Olan Fonlar

Fon Kodu	Fon Adı	Net Büyüme
ZBB	KUVEYT TÜRK PORTFÖY PARA PİYASASI KATILIM (TL) FONU	-772,600,702
TSI	ZİRAAT PORTFÖY BIST 30 ENDEKSİ HİSSE SENEDİ YOĞUN BORSA YATIRIM FONU	-501,099,114
ZPK	AK PORTFÖY TEKNOLOJİ ŞİRKETLERİ HİSSE SENEDİ (TL) FONU (HİSSE SENEDİ YOĞUN FON)	-291,373,051
FGA	ZİRAAT PORTFÖY KISA VADELİ KİRA SERTİFİKASI KATILIM (TL) FONU	-288,481,314
ZAY	İŞ PORTFÖY BIST TEKNOLOJİ AĞIRLIK SINIRLAMALI ENDEKSİ HİSSE SENEDİ (TL) FONU (HİSSE SENEDİ YOĞUN FON)	-230,133,977

IVF - İSTANBUL PORTFÖY KATILIM HİSSE SENEDİ (TL) FONU

- Halk Yatırım Araştırma ve Yatırım Danışmanlığı tarafından verilen öneriler ile yönetilen İstanbul Portföy Katılım Hisse Senedi (TL) Fonu (IVF) geçen hafta **%0.23** düşmüştür. Aynı süreçte Katılım 50 endeksi **%0.49** yükseliş kaydetmiştir.

İSTANBUL PORTFÖY KATILIM HİSSE SENEDİ (TL) FONU (HİSSE SENEDİ YOĞUN FON)

Son Fiyat (TL)	Günlük Getiri (%)	Pay (Adet)	Fon Toplam Değer (TL)	Kategorisi
3,432881	%-0,4573	30.116.107	103.385.015,02	Hisse Senedi Fonu
Son Bir Yıllık Kategori Derecesi		Yatırımcı Sayısı (Kişi)	Pazar Payı	
40 / 113		1.425	%0,08	

Son 1 Ay Getirisi
%-0,026210

Son 3 Ay Getirisi
%28,105433

Son 6 Ay Getirisi
%13,081585

Son 1 Yıl Getirisi
%114,671790

Karşılaştırmalı Fon Getirileri (%)

Kod	Fonlar	Fiyat	Günlük (%)	Haftalık (%)	Aylık (%)	6 Aylık (%)	Yılbaşı (%)	Yıllık (%)	Risk Değeri
DKH	Deniz Portföy Katılım Hisse Senedi (TL) Fonu (HSYF)	2.003398	-0.5383	-1.0956	2.8641	15.2052	34.8088		5
IVF	İstanbul Portföy Katılım Hisse Senedi(TL)Fonu(HSYF)	3.432881	-0.4573	-0.2325	1.4386	13.0816	31.6249	114.2373	6
HKH	Hedef Portföy Katılım Hisse Senedi (TL) Fonu (HSYF)	5.686595	-1.0572	0.5233	-5.7492	19.8969	30.3598	126.0971	5
OHK	Oyak Portföy Katılım Hisse Senedi (TL) Fonu (HSYF)	1.819467	-1.1102	-0.8130	-2.5723	17.7530	26.0774	94.6710	6
GKV	Garanti Portföy Katılım His. Sen. (TL) Fonu (HSYF)	4.332861	-0.7057	1.1628	-3.5470	11.4937	23.2016	91.1869	6
MPS	Aktif Portföy Katılım His. Sen. (TL) Fonu (HSYF)	13.945965	-0.8198	0.4781	-4.3329	14.7649	23.1394	85.4140	5
KPC	Kuveyt Türk Portföy Kat.His.Senedi (TL) Fonu (HSYF)	9.905794	-0.9354	-0.1452	-4.1908	17.2346	21.8220	122.7158	6
KST	Allbatross Portföy Katılım His. Sen.(TL) Fonu(HSYF)	1.260646	-0.7855	-0.7243	-3.7707		21.1526		6
KPU	Kuveyt Türk Portföy İki.Kat.His.Sen.(TL)Fonu(HSYF)	2.189872	-0.1705	-1.3457	-6.4786	10.1920	21.1066		6
ELZ	Qinvest Portföy Katılım Hisse Senedi Fonu (HSYF)	7.703842	-1.2570	-1.0015	-6.1871	18.7774	21.0655	100.8943	6
RBH	Albaraka Portföy Katılım His. Sen. Fonu	16.360011	-1.5651	-1.0926	-6.9976	12.0988	20.5635	82.1192	6
ZPE	Ziraat Portföy Katılım His. Sen. Fonu (HSYF)	19.210472	-0.6644	0.7447	-5.7469	9.6854	19.2509	85.1633	6
KTI	Azimet Portföy Katılım Hisse Senedi Fonu (HSYF)	1.011169	-0.8700	-0.6739	-5.2537		11.3389		6

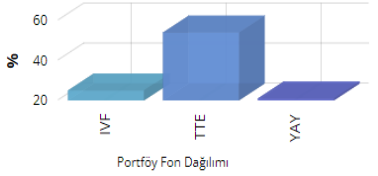
- **IVF fonumuz yılbaşından beri %31.62 getiri sağlayarak en çok kazandıran katılım hisse senedi fonlarından biri olmuştur.**
- **İlgili verilere <https://fonbul.halkyatirim.com.tr/YatirimFonlari/FonGetirileri/Getiri> linki üzerinden ulaşabilirsiniz**

➤ Haftalık Yatırım Fon dağılım önerilerine bakıldığında;

- Haftalık normal fon dağılımlarında **Hisse Senedi, Para Piyasası** fonları ağırlık olarak öne çıkmaktadır. Agresif dağılım getirisi **%-1.05**, Dengeli dağılım getirisi **%0.11** ve Korumacı dağılım getirisi **%0.69** olarak gerçekleşmiştir.

Fon Dağılımları

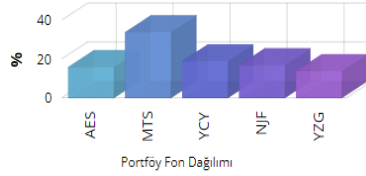
Agresif Dağılım



- İstanbul Portföy Katılım Hisse Senedi Fonu (IVF , 25%)
- İŞ PORTFÖY BIST TEKNOLOJİ AĞIRLIK SINIRLAMALI ENDEKSİ HİSSE SENEDİ FONU (HİSSE SENEDİ YOĞUN FON) (TTE , 54%)
- Yapı Kredi Port. Yab. Tek. Sek. His. Sen. Fonu (YAY , 21%)

Agresif Dağılım yüksek riskli bir dağılımdır.Son 1 haftalık getirisi **% -1.05** olarak gerçekleşmiştir.

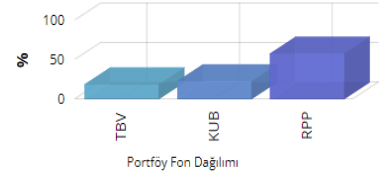
Dengeli Dağılım



- Ak Portföy Petrol Yabancı Byf Fon Sepeti Fonu (AES , 16%)
- AKTİF PORTFÖY TARIM VE SÜRDÜRÜLEBİLİRLİK FON SEPETİ FONU (MTS , 34%)
- İstanbul Portföy Kira Sertifikaları Katılım Fonu (YCY , 19%)
- Nurul Portföy Altın Fonu (NJF , 17%)
- Yapı Kredi Portföy Gümüş Fon Sepeti Fonu (YZG , 14%)

Dengeli Dağılım orta riskli bir dağılımdır.Son 1 haftalık getirisi **% 0.11** olarak gerçekleşmiştir.

Korumacı Dağılım



- İŞ PORTFÖY ÖZEL SEKTÖR BORÇLANMA ARAÇLARI FONU (TBV , 19%)
- KARE PORTFÖY DEĞİŞKEN (DÖVİZ) FONU (KUB , 23%)
- Rota Portföy Para Piyasası (TL) Fonu (RPP , 58%)

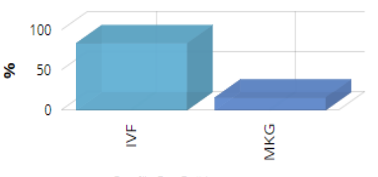
Korumacı Dağılım düşük riskli bir dağılımdır.Son 1 haftalık getirisi **% 0.69** olarak gerçekleşmiştir.

Fon dağılımlarını oluşturmak için kullandığımız modellerimizin tümünde "Öneri Yöntemi" olarak Markowitz MVO kullanılırken, Amaç Fonksiyonu ve Getiri Modeli bileşenleri agresif, dengeli ve korumacı modeller özelinde farklılık göstermektedir.

- Haftalık Katılım fon dağılımlarında **Hisse Senedi, Serbest** fonları ağırlık olarak öne çıkmaktadır. Agresif dağılım getirisi **%0.84**, Dengeli dağılım getirisi **%1.99** ve Korumacı dağılım getirisi **%0.34** olarak gerçekleşmiştir.

Katılım Fon Dağılımları

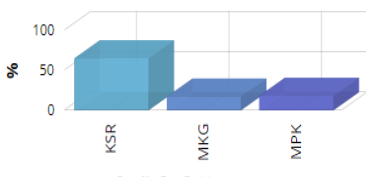
Katılım Agresif Dağılım



- İstanbul Portföy Katılım Hisse Senedi Fonu (IVF , 84%)
- Mükafat Portföy Altın Katılım Fonu (MKG , 16%)

Agresif Dağılım yüksek riskli bir dağılımdır.Son 1 haftalık getirisi **% 0.84** olarak gerçekleşmiştir.

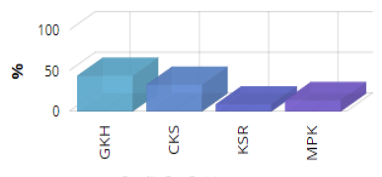
Katılım Dengeli Dağılım



- KT PORTFÖY SÜRDÜRÜLEBİLİRLİK KATILIM FONU (KSR , 65%)
- Mükafat Portföy Altın Katılım Fonu (MKG , 17%)
- Mükafat Portföy Kira Sert. Katılım Fonu (MPK , 18%)

Dengeli Dağılım orta riskli bir dağılımdır.Son 1 haftalık getirisi **% 1.99** olarak gerçekleşmiştir.

Katılım Korumacı Dağılım



- GARANTİ PORTFÖY KATILIM SERBEST (TL) FON (GKH , 44%)
- İŞ PORTFÖY BİRİNCİ KATILIM SERBEST (DÖVİZ) FON (CKS , 33%)
- KT PORTFÖY SÜRDÜRÜLEBİLİRLİK KATILIM FONU (KSR , 9%)
- Mükafat Portföy Kira Sert. Katılım Fonu (MPK , 14%)

Korumacı Dağılım düşük riskli bir dağılımdır.Son 1 haftalık getirisi **% 0.34** olarak gerçekleşmiştir.

Fon dağılımlarını oluşturmak için kullandığımız modellerimizin tümünde "Öneri Yöntemi" olarak Markowitz MVO kullanılırken, Amaç Fonksiyonu ve Getiri Modeli bileşenleri agresif, dengeli ve korumacı modeller özelinde farklılık göstermektedir.

Haftalık Takvim

Haftalık Veri Takvimi						
Tarih	TSİ	Ülke	Açıklanacak Veri	Dönemi	Beklenti	Önceki
25 Mart	8:00	Japonya	Öncü Endeks	Ocak	-	109.9
25 Mart	13:30	Euro Bölgesi	AMB Üyesi Holzman'ın Konuşması	-	-	-
25 Mart	15:25	ABD	Fed Üyesi Bostic'in Konuşması	-	-	-
25 Mart	15:30	ABD	Chicago Fed Ulusal Aktivite Endeksi	Şubat	-0.34	-0.3
25 Mart	17:00	ABD	Yeni Konut Satışları (Aylık)	Şubat	2.1%	1.5%
25 Mart	17:30	ABD	Dallas Fed İmalat Aktivite Endeksi	Mart	-13	-11.3
25 Mart	17:30	ABD	Fed Üyesi Cook'un Konuşması	-	-	-
26 Mart	2:50	Japonya	Hizmet ÜFE (Yıllık)	Şubat	2.1%	2.1%
26 Mart	9:00	Japonya	Makine Siparişleri (Yıllık, Öncü)	Şubat	-	-8.0%
26 Mart	15:30	ABD	Philadelphia Fed İmalat Dışı Aktivite Endeksi	Mart	-	-8.8
26 Mart	15:30	ABD	Dayanıklı Mal Siparişleri (Öncü)	Şubat	1.2%	-6.2%
26 Mart	15:30	ABD	Çekirdek Dayanıklı Mal Siparişleri (Öncü)	Şubat	0.4%	-0.4%
26 Mart	16:00	ABD	FHFA Konut Fiyat Endeksi (Aylık)	Ocak	0.3%	0.1%
26 Mart	17:00	ABD	Conference Board Tüketici Güveni	Mart	106.8	106.7
26 Mart	17:00	ABD	Conference Board Mevcut Koşullar	Mart	-	147.2
26 Mart	17:00	ABD	Conference Board Beklentiler	Mart	-	79.8
26 Mart	17:00	ABD	Richmond Fed İmalat Endeksi	Mart	-5	-5
26 Mart	17:00	ABD	Richmond Fed İş Koşulları Endeksi	Mart	-	-7
26 Mart	17:30	ABD	Dallas Fed Hizmet Aktivite Endeksi	Mart	-	-3.9
27 Mart	4:30	Çin	Sanayi Üretimi	Şubat	-	-2.3%
27 Mart	12:00	Euro Bölgesi	AMB Üyesi Cipollone'un Konuşması	-	-	-
27 Mart	13:00	Euro Bölgesi	Tüketici Güveni (Final)	Mart	-	-14.9
27 Mart	13:00	Euro Bölgesi	Hizmet Güveni	Mart	-	6
27 Mart	13:00	Euro Bölgesi	Sanayi Güveni	Mart	-10	-9.5
27 Mart	13:00	Euro Bölgesi	Ekonomi Güveni	Mart	96.2	95.4
27 Mart	14:00	ABD	MBA Mortgage Başvuruları	Mart	-	-1.6%
28 Mart	1:00	ABD	Fed Üyesi Waller'in Konuşması	-	-	-
28 Mart	10:00	Türkiye	Ekonomi Güveni	Mart	-	99
28 Mart	15:30	ABD	Yıllıklandırılmış GSYİH (Çeyreklik)	4. Çeyrek	3.2%	3.2%
28 Mart	15:30	ABD	Kişisel Tüketim	4. Çeyrek	3.0%	3.0%
28 Mart	15:30	ABD	Haftalık İşsizlik Maaşı Başvuruları	23-Mar	213k	210k
28 Mart	15:30	ABD	Devam Eden İşsizlik Maaşı Başvuruları	16-Mar	1816k	1807k
28 Mart	16:45	ABD	MNI Chicago PMI	Mart	46	44
28 Mart	17:00	ABD	Bekleyen Konut Satışları (Aylık)	Şubat	1.30%	-4.9%
28 Mart	17:00	ABD	Bekleyen Konut Satışları (Yıllık)	Şubat	-	-6.8%
28 Mart	17:00	ABD	Michigan Üniversitesi Tüketici Hissiyatı (Final)	Mart	76.6	76.5
28 Mart	17:00	ABD	Michigan Üniversitesi Cari Koşullar Endeksi (Final)	Mart	-	79.4
28 Mart	17:00	ABD	Michigan Üniversitesi Beklentiler (Final)	Mart	-	74.6
28 Mart	17:00	ABD	Michigan Üniversitesi 1 Yıllık Enflasyon Beklentisi (Final)	Mart	-	3.0%
28 Mart	17:00	ABD	Michigan Üniversitesi 5-10 Yıllık Enflasyon Beklentisi (Final)	Mart	-	2.9%
28 Mart	18:00	ABD	Kansas City Fed İmalat Aktivite Endeksi	Mart	-	-4
28 Mart	20:00	Euro Bölgesi	AMB Üyesi Villero'y'un Konuşması	-	-	-
29 Mart	-	Çin	Cari Denge (Final, Milyar Dolar)	4. Çeyrek	-	55.2
29 Mart	2:30	Japonya	Tokyo TÜFE (Yıllık)	Mart	2.5%	2.6%
29 Mart	2:30	Japonya	Gıda Hariç Tokyo TÜFE (Yıllık)	Mart	2.4%	2.5%
29 Mart	2:30	Japonya	Gıda ve Enerji Hariç Tokyo TÜFE (Yıllık)	Mart	2.9%	3.1%
29 Mart	2:50	Japonya	Perakende Satışlar (Aylık)	Şubat	0.6%	0.8%
29 Mart	2:50	Japonya	Perakende Satışlar (Yıllık)	Şubat	2.9%	2.3%
29 Mart	2:50	Japonya	Sanayi Üretimi (Aylık, Öncü)	Şubat	1.3%	-6.7%
29 Mart	2:50	Japonya	Sanayi Üretimi (Yıllık, Öncü)	Şubat	-2.7%	-1.5%
29 Mart	8:00	Japonya	Konut Başlangıçları (Yıllık)	Şubat	-5.5%	-7.5%
29 Mart	10:00	Türkiye	Ticaret Dengesi (Milyar TL)	Şubat	-	-6.23
29 Mart	15:30	ABD	Kişisel Gelir	Şubat	0.4%	1.0%
29 Mart	15:30	ABD	Kişisel Harcamalar	Şubat	0.5%	0.2%
29 Mart	15:30	ABD	Reel Kişisel Harcamalar	Şubat	0.1%	-0.1%
29 Mart	15:30	ABD	PCE Deflatörü (Aylık)	Şubat	0.4%	0.3%
29 Mart	15:30	ABD	PCE Deflatörü (Yıllık)	Şubat	2.5%	2.4%
29 Mart	15:30	ABD	Çekirdek PCE Deflatörü (Aylık)	Şubat	0.3%	0.4%
29 Mart	15:30	ABD	Çekirdek PCE Deflatörü (Yıllık)	Şubat	2.8%	2.8%
29 Mart	15:30	ABD	Perakende Stokları (Aylık)	Şubat	0.5%	0.5%
29 Mart	15:30	ABD	Toptan Stoklar (Aylık, Öncü)	Şubat	0.2%	-0.3%
29 Mart	18:00	ABD	Kansas City Fed Hizmet Aktivite Endeksi	Mart	-	12
29 Mart	18:30	ABD	Fed Başkanı Powell'in Konuşması	-	-	-

Kaynak: Bloomberg, TCMB, TÜİK, HLY Araştırma, Foreks Türkiye

Yatırım Danışmanlığı ve Bireysel Portföy Yönetimi

Özlem ÜNAL
Müdür

Semih Can ÖZER
Uzman

Semih ÖZER
Uzman

Huzeyfe KARAKUŞ
Uzman



yrtدانismanligibpy@halkyatirim.com.tr



0 (216) 285 09 00

ÇEKİNCE

"Yatırım Danışmanlığı" hizmeti; aracı kurumlar, portföy yönetim şirketleri, mevduat kabul etmeyen bankalar ile müşteri arasında imzalanacak Yatırım Danışmanlığı sözleşmesi çerçevesinde sunulmaktadır. Burada yer alan bilgi, yorum ve tavsiyeleri, kişilerin yerindelik testi ile belirlediği risk seviyeleri dikkate alınarak, Halk Yatırım Yatırım Danışmanlığı ve Araştırma birimi nezdinde güvenilir olduğuna inanılan bilgi kaynaklarından yararlanarak hazırlanmakta ve kişiye özel sunulmaktadır. Verilen bu tavsiyeler mali durumunuz ile risk ve getiri tercihlerinize uygun olmayabilir. Bu nedenle, risk yapınıza uygun olmayan şekilde sadece burada yer alan bilgilere dayanılarak yatırım kararı verilmesi beklentilerinize uygun sonuçlar doğurmayabilir. Size özel olarak tahsis edilen Yatırım Danışmanınız ile irtibata geçmeniz ve mali durumunuz ve risk seviyelerinize uygun kararları birlikte almanız tavsiye edilir.

Veri ve grafikler güvenilirliğine inandığımız güvenilir kaynaklardan derlenmiş olup, yapılan yorumlar sadece HALK YATIRIM MENKUL DEĞERLER A.Ş. Yatırım Danışmanlığı'nın beklentilerini yansıtmaktadır. Bu bilgiler ışığında yapılan ve yapılacak olan ileriye dönük yatırımların sonuçlarından Şirketimiz hiçbir şekilde sorumlu tutulamaz. Ayrıca, Halk Yatırım Menkul Kıymetler A.Ş.'nin yazılı izni olmadıkça içeriği kısmen ya da tamamen üçüncü kişilerce hiç bir şekil ve ortamda yayınlanamaz, iktisap edilemez, alıntı yapılamaz, kullanılamaz. İleti, gönderilen kişiye özel ve münhasırdır. İlave olarak, bu raporun gönderildiği ve yukarıdaki açıklamalarımız doğrultusunda kullanıldığı ülkelerdeki yasal düzenlemelerden kaynaklı tüm talep ve dava haklarımız saklıdır.

Uyarı Notu: Bu e-posta'nın içerdiği bilgiler (ekleri dahil olmak üzere) gizlidir. Onayımız olmaksızın üçüncü kişilere açıklanamaz. Bu mesajın gönderilmek istendiği kişi değilseniz, lütfen mesajı sisteminizden derhal siliniz. Halk Yatırım Menkul Değerler A.Ş. bu mesajın içerdiği bilgilerin doğruluğu veya eksiksiz olduğu konusunda bir garanti vermemektedir. Bu nedenle bilgilerin ne şekilde olursa olsun, içeriğinden, iletilmesinden, alınmasından, saklanmasından sorumlu değildir. Bu mesajın içeriği yazarına ait olup, Halk Yatırım Menkul Değerler A.Ş.'nin görüşlerini içermeyebilir.